

# 1 TECH TOP. ONE

INTRALOGISTIC  
SOLUTIONS



**No 1** IHR ZUVERLÄSSIGER PARTNER  
FÜR HEBEZEUGE UND LAGERTECHNIK

## • Werkzeuge und Geräte

KATALOG 2020

### Unsere Vorteile:



GARANTIE



CE-ZERTIFIZIERT



EUROPÄISCHES  
QUALITÄTSNIVEAU



SERVICE

Weitere Artikel auf unserer Webseite [www.TechTop.One](http://www.TechTop.One)

# INHALT

|   |    |
|---|----|
| Handflaschenzüge.....                     | 3  |
| Elektroflaschenzüge.....                  | 5  |
| Kranwaage.....                            | 6  |
| Flaschenzug-Fahrwerke.....                | 6  |
| Handwinden.....                           | 8  |
| Elektrowinden.....                        | 9  |
| Wagenheber.....                           | 10 |
| Hydraulische Werkzeuge und Geräte.....    | 12 |
| Trägerklemmen.....                        | 16 |
| Anschlagmittel und Ratschenzurrgurte..... | 18 |

# HANDFLASCHENZUG MIT ZAHNRAD TRS (TYP C)



| Art. Nr. | Tragfähigkeit, t | Kettenlänge | Dimensionen, mm |     |     | Anstrengung, kg | Gewicht, kg | Kettenstärke, mm | Ketten-<br>teilung, mm |
|----------|------------------|-------------|-----------------|-----|-----|-----------------|-------------|------------------|------------------------|
|          |                  |             | H               | B   | L   |                 |             |                  |                        |
| 1010531  | 0,5              | 3           | 242             | 130 | 152 | 17              | 10,4        | 6                | 18                     |
| 1010561  |                  | 6           |                 |     |     |                 | 15,5        |                  |                        |
| 1010591  |                  | 9           |                 |     |     |                 | 20,6        |                  |                        |
| 10105121 |                  | 12          |                 |     |     |                 | 25,7        |                  |                        |
| 10105181 |                  | 18          |                 |     |     |                 | 30,8        |                  |                        |
| 10105241 |                  | 24          |                 |     |     |                 | 35,9        |                  |                        |
| 101131   | 1,0              | 3           | 242             | 130 | 152 | 34              | 10,4        | 6                | 18                     |
| 101161   |                  | 6           |                 |     |     |                 | 15,5        |                  |                        |
| 101191   |                  | 9           |                 |     |     |                 | 20,6        |                  |                        |
| 1011121  |                  | 12          |                 |     |     |                 | 25,7        |                  |                        |
| 1011181  |                  | 18          |                 |     |     |                 | 30,8        |                  |                        |
| 1011241  |                  | 24          |                 |     |     |                 | 35,9        |                  |                        |
| 101231   | 2,0              | 3           | 370             | 130 | 152 | 34              | 13,4        | 6                | 18                     |
| 101261   |                  | 6           |                 |     |     |                 | 20,9        |                  |                        |
| 101291   |                  | 9           |                 |     |     |                 | 28,4        |                  |                        |
| 1012121  |                  | 12          |                 |     |     |                 | 35,9        |                  |                        |
| 1012181  |                  | 18          |                 |     |     |                 | 43,4        |                  |                        |
| 1012241  |                  | 24          |                 |     |     |                 | 50,9        |                  |                        |
| 101331   | 3,0              | 3           | 455             | 143 | 183 | 39              | 22,5        | 8                | 24                     |
| 101361   |                  | 6           |                 |     |     |                 | 33,6        |                  |                        |
| 101391   |                  | 9           |                 |     |     |                 | 44,7        |                  |                        |
| 1013121  |                  | 12          |                 |     |     |                 | 55,8        |                  |                        |
| 1013181  |                  | 18          |                 |     |     |                 | 66,9        |                  |                        |
| 1013241  |                  | 24          |                 |     |     |                 | 78,0        |                  |                        |
| 101531   | 5,0              | 3           | 570             | 165 | 216 | 42              | 36,0        | 10               | 30                     |
| 101561   |                  | 6           |                 |     |     |                 | 51,9        |                  |                        |
| 101591   |                  | 9           |                 |     |     |                 | 67,8        |                  |                        |
| 1015121  |                  | 12          |                 |     |     |                 | 83,7        |                  |                        |
| 1015181  |                  | 18          |                 |     |     |                 | 99,6        |                  |                        |
| 1015241  |                  | 24          |                 |     |     |                 | 115,5       |                  |                        |
| 1011031  | 10,0             | 3           | 700             | 165 | 360 | 42              | 68,0        | 10               | 30                     |
| 1011061  |                  | 6           |                 |     |     |                 | 97,1        |                  |                        |
| 1011091  |                  | 9           |                 |     |     |                 | 126,2       |                  |                        |
| 10110121 |                  | 12          |                 |     |     |                 | 155,3       |                  |                        |
| 10110181 |                  | 18          |                 |     |     |                 | 184,4       |                  |                        |
| 1012031  | 20               | 3           | 1000            | 173 | 625 | 42x2            | 150,0       | 10               | 30                     |
| 1012061  |                  | 6           |                 |     |     |                 | 208,2       |                  |                        |
| 1012091  |                  | 9           |                 |     |     |                 | 266,4       |                  |                        |
| 10120121 |                  | 12          |                 |     |     |                 | 324,6       |                  |                        |

# HANDHEBELZUG TPP

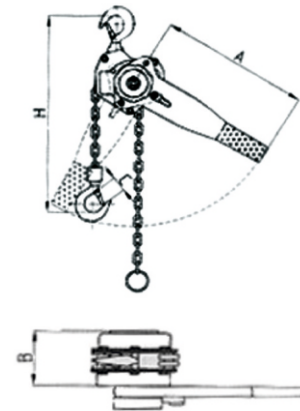
| Art. Nr. | Tragfähigkeit, t | Kettenlänge | Dimensionen, mm |     |     | Anstrengung, kg | Gewicht, kg | Kettenstärke, mm | Kettenteilung, mm |
|----------|------------------|-------------|-----------------|-----|-----|-----------------|-------------|------------------|-------------------|
|          |                  |             | H               | B   | A   |                 |             |                  |                   |
| 102753   | 0,75             | 3           | 320             | 86  | 280 | 14,8            | 9,0         | 6                | 18                |
| 102756   |                  | 6           |                 |     |     |                 |             |                  |                   |
| 102759   |                  | 9           |                 |     |     |                 |             |                  |                   |
| 1027512  |                  | 12          |                 |     |     |                 |             |                  |                   |
| 10213    | 1,0              | 3           | 320             | 86  | 280 | 18,0            | 9,0         | 6                | 18                |
| 10216    |                  | 6           |                 |     |     |                 |             |                  |                   |
| 10219    |                  | 9           |                 |     |     |                 |             |                  |                   |
| 102112   |                  | 12          |                 |     |     |                 |             |                  |                   |
| 10215105 | 1,5              | 1,5         | 380             | 100 | 410 | 20,0            | 11,5        | 8                | 24                |
| 102153   |                  | 3           |                 |     |     |                 |             |                  |                   |
| 102156   |                  | 6           |                 |     |     |                 |             |                  |                   |
| 102159   |                  | 9           |                 |     |     |                 |             |                  |                   |
| 1021512  |                  | 12          |                 |     |     |                 |             |                  |                   |
| 10223    | 2,0              | 3           | 380             | 100 | 410 | 21,6            | 12,6        | 8                | 24                |
| 10226    |                  | 6           |                 |     |     |                 |             |                  |                   |
| 10229    |                  | 9           |                 |     |     |                 |             |                  |                   |
| 102212   |                  | 12          |                 |     |     |                 |             |                  |                   |
| 10233    | 3,0              | 3           | 480             | 118 | 410 | 33,6            | 22          | 10               | 30                |
| 10236    |                  | 6           |                 |     |     |                 |             |                  |                   |
| 10239    |                  | 9           |                 |     |     |                 |             |                  |                   |
| 102312   |                  | 12          |                 |     |     |                 |             |                  |                   |
| 10263    | 6,0              | 3           | 620             | 118 | 410 | 34,5            | 37,0        | 10               | 30                |
| 10266    |                  | 6           |                 |     |     |                 |             |                  |                   |
| 10269    |                  | 9           |                 |     |     |                 |             |                  |                   |
| 102612   |                  | 12          |                 |     |     |                 |             |                  |                   |
| 10293    | 9,0              | 3           | 630             | 118 | 410 | 37,0            | 47,0        | 10               | 30                |
| 10296    |                  | 6           |                 |     |     |                 |             |                  |                   |
| 10299    |                  | 9           |                 |     |     |                 |             |                  |                   |
| 102912   |                  | 12          |                 |     |     |                 |             |                  |                   |



Flaschenzüge 0,75-3,0 t      Flaschenzüge 6,0 t



Flaschenzüge 9,0 t



## ELEKTROSEILZUG PA 220 V

| Art. Nr. | Tragfähigkeit, t | Hubhöhe, m | Hubgeschwindigkeit, m/min | Fahrwerk | Arbeitsspannung, V | Hubmotor, W | Gewicht, kg | Verpackungsmaße, mm |
|----------|------------------|------------|---------------------------|----------|--------------------|-------------|-------------|---------------------|
| 11025    | 125/250          | 12/6       | 5/10                      | ohne     | 220/50 Hz          | 510         | 10,5        | 360x230x140         |
| 11050    | 250/500          | 12/6       | 5/10                      | ohne     | 220/50 Hz          | 1000        | 16,2        | 400x240x160         |
| 110501   | 250/500          | 20/10      | 5/10                      | ohne     | 220/50 Hz          | 1000        | 16,7        | 430x240x160         |
| 110100   | 500/1000         | 12/6       | 4/8                       | ohne     | 220/50 Hz          | 1600        | 32,0        | 520x370x250         |
| 1101001  | 500/1000         | 20/10      | 4/8                       | ohne     | 220/50 Hz          | 1600        | 33,0        | 560x370x250         |
| 110120   | 600/1200         | 12/6       | 4/8                       | ohne     | 220/50 Hz          | 1900        | 32,5        | 555x370x250         |
| 1101201  | 600/1200         | 20/10      | 4/8                       | ohne     | 220/50 Hz          | 1900        | 33,5        | 585x370x250         |
| 110252   | 125/250          | 12/6       | 5/10                      | mit      | 220/50 Hz          | 510         | 27,0        | 450x460x370         |
| 110502   | 250/500          | 12/6       | 5/10                      | mit      | 220/50 Hz          | 1020        | 33,0        | 450x460x370         |
| 1101002  | 500/1000         | 12/6       | 4/8                       | mit      | 220/50 Hz          | 1600        | 47,0        | 540x500x390         |
| 1101202  | 600/1200         | 12/6       | 4/8                       | mit      | 220/50 Hz          | 1900        | 47,5        | 540x500x390         |



PA stationär



PA mit Laufkatze

5

## ELEKTRISCHER KETTENZUG HHBD-T



| Art. Nr. | Tragfähigkeit, t | Hubhöhe, m | Hubgeschwindigkeit, m/min | Fahrtgeschwindigkeit, m/min | Hubmotor, kW | Drehzahl / min | Antriebsmotor, kW | Spannung: Motor / Pult, V | Profil, mm | Bauhöhe, m | Gewicht ohne Kette, kg | Dimensionen, mm |
|----------|------------------|------------|---------------------------|-----------------------------|--------------|----------------|-------------------|---------------------------|------------|------------|------------------------|-----------------|
| 128056   | 0,5              | 6          | 6,8                       | 15                          | 0,75         | 1440           | 0,40              | 380/24                    | 58-110     | 630        | 66                     | 460x780x380     |
| 12816    | 1,0              | 6          | 6,8                       | 15                          | 1,5          | 1440           | 0,40              | 380/24                    | 58-153     | 650        | 93                     | 520x810x410     |
| 128112   | 1,0              | 12         | 6,8                       | 15                          | 1,5          | 1440           | 0,40              | 380/24                    | 58-153     | 650        | 98                     | 520x810x410     |
| 12826    | 2,0              | 6          | 3,4                       | 15                          | 1,5          | 1440           | 0,40              | 380/24                    | 82-178     | 770        | 110                    | 620x940x550     |
| 128212   | 2,0              | 12         | 3,4                       | 15                          | 1,5          | 1440           | 0,40              | 380/24                    | 82-178     | 770        | 118                    | 620x940x550     |
| 12836    | 3,0              | 6          | 3,4                       | 15                          | 3,0          | 1440           | 0,75              | 380/24                    | 100-178    | 940        | 175                    | 620x1140x600    |
| 128312   | 3,0              | 12         | 3,4                       | 15                          | 3,0          | 1440           | 0,75              | 380/24                    | 100-178    | 940        | 185                    | 620x1140x600    |
| 12856    | 5,0              | 6          | 2,7                       | 15                          | 3,0          | 1440           | 0,75              | 380/24                    | 100-178    | 1015       | 205                    | 620x1215x680    |
| 128512   | 5,0              | 12         | 2,7                       | 15                          | 3,0          | 1440           | 0,75              | 380/24                    | 100-178    | 1015       | 220                    | 620x1215x680    |
| 128106   | 10,0             | 6          | 2,7                       | 10                          | 3,0          | 1440           | 0,75              | 380/24                    | 150-220    | 1200       | 400                    | 620x1400x1110   |
| 1281012  | 10,0             | 12         | 2,7                       | 10                          | 3,0          | 1440           | 0,75              | 380/24                    | 150-220    | 1200       | 430                    | 630x1400x1111   |

## ELEKTRISCHER KETTENZUG HHBD



| Art. Nr. | Tragfähigkeit, t | Hubhöhe, m | Hubgeschwindigkeit, m/min | Hubmotor, kW | Drehzahl / min | Spannung: Motor / Pult, V | Bauhöhe, m | Gewicht ohne Kette, kg | Dimensionen, mm |
|----------|------------------|------------|---------------------------|--------------|----------------|---------------------------|------------|------------------------|-----------------|
| 1280561  | 0,5              | 6          | 6,8                       | 1,1          | 1440           | 380/24                    | 580        | 70                     | 455x580x310     |
| 128161   | 1,0              | 6          | 6,8                       | 1,5          | 1440           | 380/24                    | 570        | 75                     | 526x570x372     |
| 128261   | 2,0              | 6          | 3,4                       | 1,5          | 1440           | 380/24                    | 860        | 85                     | 526x860x372     |
| 128361   | 3,0              | 6          | 3,4                       | 1,5          | 1440           | 380/24                    | 980        | 95                     | 526x980x372     |

## KRANWAAGE




| Art. Nr. | Tragfähigkeit, t | Diskrettheit, kg | Unge nauigkeit, % | Läuft im Freien | Fernbedienung Reichweite, m | Display-Typ      | Akkulaufzeit, Std. | Hakenabstand, mm | Befestigung Größe, mm | Hakenmaul, mm | Gewicht, kg |
|----------|------------------|------------------|-------------------|-----------------|-----------------------------|------------------|--------------------|------------------|-----------------------|---------------|-------------|
| 120052   | 500              | 0,2              | 0,1               | +               | 10                          | 30 mm, 5-stellig | 35                 | 390              | 42                    | 27            | 4           |
| 12013    | 1000             | 0,5              | 0,1               | +               | 10                          | 30 mm, 5-stellig | 35                 | 517              | 76                    | 34            | 14          |
| 12021    | 2000             | 1,0              | 0,1               | +               | 10                          | 30 mm, 5-stellig | 35                 | 460              | 65                    | 37            | 12          |
| 12033    | 3000             | 1,0              | 0,1               | +               | 10                          | 30 mm, 5-stellig | 35                 | 543              | 76                    | 40            | 14,7        |
| 12053    | 5000             | 2,0              | 0,1               | +               | 10                          | 30 mm, 5-stellig | 35                 | 692              | 80                    | 48            | 19          |
| 120103   | 10000            | 5,0              | 0,1               | +               | 10                          | 30 mm, 5-stellig | 35                 | 710              | 90                    | 52            | 28,6        |
| 120151   | 15000            | 5,0              | 0,1               | +               | 10                          | 30 mm, 5-stellig | 35                 | 880              | 135                   | 95            | 63          |
| 120203   | 20000            | 10,0             | 0,1               | +               | 10                          | 30 mm, 5-stellig | 35                 | 900              | 165                   | 95            | 69          |

## KRANWAAGE MIT FERNANZEIGE CCE(G)+PII, OCS-SZ-KPII



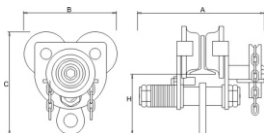
| Art. Nr. | Tragfähigkeit, t | Diskrettheit, kg | Unge nauigkeit, % | Läuft im Freien | Fernbedienung Reichweite, m | Display-Typ      | Akkulaufzeit, Std. | Hakenabstand, mm | Befestigung Größe, mm | Hakenmaul, mm | Gewicht, kg |
|----------|------------------|------------------|-------------------|-----------------|-----------------------------|------------------|--------------------|------------------|-----------------------|---------------|-------------|
| 12054    | 5000             | 2,0              | 0,1               | +               | 10                          | 30 mm, 5-stellig | 35                 | 692              | 80                    | 48            | 19          |
| 120104   | 10000            | 5,0              | 0,1               | +               | 10                          | 30 mm, 5-stellig | 35                 | 710              | 90                    | 52            | 28,6        |
| 120204   | 20000            | 10,0             | 0,1               | +               | 10                          | 30 mm, 5-stellig | 35                 | 900              | 165                   | 95            | 69          |

## HANDFLASCHENZUG-FAHRWERK OHNE ANTRIEB TYP A (GCT)



| Art. Nr. | Tragfähigkeit, t | Dimensionen, mm |     |     |     | Balken, mm | Gewicht, kg | Schwenkradius min. |
|----------|------------------|-----------------|-----|-----|-----|------------|-------------|--------------------|
|          |                  | A               | B   | C   | H   |            |             |                    |
| 10305    | 0,5              | 182             | 196 | 170 | 80  | 68-94      | 5           | 0,9                |
| 1031     | 1,0              | 185             | 205 | 185 | 100 | 80-100     | 7           | 1,0                |
| 1000921  | 2,0              | 232             | 228 | 265 | 165 | 88-135     | 11,5        | 1,1                |
| 1000922  | 3,0              | 261             | 296 | 308 | 190 | 110-145    | 18,0        | 1,3                |


## HANDFLASCHENZUG-FAHRWERK MIT ANTRIEB TYP B (GCL)



| Art. Nr. | Tragfähigkeit, t | Hubhöhe, m | Dimensionen, mm |     |     |     | Balken, mm | Gewicht, kg | Schwenkradius min. |
|----------|------------------|------------|-----------------|-----|-----|-----|------------|-------------|--------------------|
|          |                  |            | A               | B   | C   | H   |            |             |                    |
| 10413    | 1,0              | 3          | 205             | 205 | 185 | 100 | 80-115     | 9           | 1,0                |
| 10416    |                  | 6          |                 |     |     |     |            | 11          |                    |
| 10419    |                  | 9          |                 |     |     |     |            | 13          |                    |
| 104112   |                  | 12         |                 |     |     |     |            | 15          |                    |
| 10423    | 2,0              | 3          | 244             | 240 | 243 | 133 | 88-135     | 16          | 1,1                |
| 10426    |                  | 6          |                 |     |     |     |            | 18          |                    |
| 10429    |                  | 9          |                 |     |     |     |            | 20          |                    |
| 104212   |                  | 12         |                 |     |     |     |            | 22          |                    |
| 10433    | 3,0              | 3          | 244             | 282 | 321 | 179 | 110-145    | 19          | 1,3                |
| 10436    |                  | 6          |                 |     |     |     |            | 21          |                    |
| 10439    |                  | 9          |                 |     |     |     |            | 23          |                    |
| 104312   |                  | 12         |                 |     |     |     |            | 25          |                    |
| 10453    | 5,0              | 3          | 402             | 327 | 393 | 220 | 116-170    | 36          | 1,4                |
| 10456    |                  | 6          |                 |     |     |     |            | 38          |                    |
| 10459    |                  | 9          |                 |     |     |     |            | 40          |                    |
| 104512   |                  | 12         |                 |     |     |     |            | 42          |                    |
| 104103   | 10,0             | 3          | 300             | 365 | 415 | 225 | 155-185    | 43          | 2,0                |
| 104106   |                  | 6          |                 |     |     |     |            | 45          |                    |
| 104109   |                  | 9          |                 |     |     |     |            | 47          |                    |
| 1041012  |                  | 12         |                 |     |     |     |            | 49          |                    |
| 104203   | 20,0             | 3          | 450             | 529 | 575 | 315 | 155-190    | 51          | 5,0                |
| 104206   |                  | 6          |                 |     |     |     |            | 53          |                    |
| 104209   |                  | 9          |                 |     |     |     |            | 55          |                    |
| 1042012  |                  | 12         |                 |     |     |     |            | 57          |                    |


7

## FAHRWERK FÜR ELEKTROSEILZUG PA 220 V MIT ANTRIEB



| Art. Nr. | Tragfähigkeit, t | Flaschenzug Typ    | Balken, mm | Spannung, V | Gewicht, kg | Hubmotor, W | Verpackungsmaße, mm |
|----------|------------------|--------------------|------------|-------------|-------------|-------------|---------------------|
| 11105    | 500              | 125/250<br>250/500 | 68-110     | 220/50 Hz   | 16          | 60          | 360x280x230         |
| 11110    | 1000             | 500/1000           | 68-110     | 220/50 Hz   | 19          | 80          | 680x440x230         |

## FAHRWERK FÜR ELEKTROSEILZUG PA OHNE ANTRIEB



| Art. Nr. | Tragfähigkeit, t | Flaschenzug Typ | Balken, mm | Gewicht, kg |
|----------|------------------|-----------------|------------|-------------|
| 111051   | 500              | 125/250 250/500 | 68-110     | 7           |
| 111101   | 1000             | 500/1000        | 68-110     | 8           |

## HANDSEILWINDE ZNL



| Art. Nr. | Tragfähigkeit, t | Seillänge, m | Seildurchmesser, mm | Hebelhöhe, mm | Anstren-gung Hebel, kg | Nennhub, mm | Gewicht mit Seil, kg | Dimensionen, mm |
|----------|------------------|--------------|---------------------|---------------|------------------------|-------------|----------------------|-----------------|
| 11208    | 0,8              | 20           | 8,3                 | 800           | 34                     | 52          | 16,1                 | 428x64x235      |
| 112161   | 1,6              | 20           | 11,0                | 1200          | 44                     | 55          | 25,0                 | 545x97x286      |
| 11216    | 1,6              | 20           | 11,0                | 1200          | 44                     | 55          | 27,1                 | 545x97x286      |
| 112321   | 3,2              | 12           | 16,0                | 1200          | 44                     | 28          | 45,0                 | 660x116x350     |
| 11232    | 3,2              | 20           | 16,0                | 1200          | 44                     | 28          | 48,6                 | 660x116x350     |
| 11254    | 5,4              | 20           | 20,0                | 1200          | 74                     | 22          | 94,3                 | 990x174x525     |

## HANDSEILWINDE GLA



| Art. Nr. | Tragfähigkeit, t | Seillänge, m | Seildurchmesser, mm | Hebelhöhe, mm | Anstren-gung Hebel, kg | Nennhub, mm | Gewicht mit Seil, kg | Dimensionen, mm |
|----------|------------------|--------------|---------------------|---------------|------------------------|-------------|----------------------|-----------------|
| 112183   | 1,6/0,8          | 3/6          | 6,5                 | 750           | 37                     | 55          | 8,0                  | 1000x134x132    |

## HANDSEILWINDE QSS



| Art. Nr. | Tragfähigkeit, t | Seillänge, m | Seildurchmesser, mm | Hebelhöhe, mm | Anstren-gung Hebel, kg | Nennhub, mm | Gewicht mit Seil, kg | Dimensionen, mm |
|----------|------------------|--------------|---------------------|---------------|------------------------|-------------|----------------------|-----------------|
| 1001830  | 2,0              | 2,4          | 4,9                 | 400           | 9,8                    | 45          | 3,0                  | 610x260x220     |
| 1001831  | 3,0              | 2,4          | 5,1                 | 420           | 14,7                   | 55          | 3,5                  | 700x210x270     |
| 112424   | 4,0              | 2,4          | 5,6                 | 500           | 19,6                   | 55          | 4,5                  | 700x210x290     |

## HANDSEILWINDE DK (RP)



| Art. Nr. | Tragfähigkeit, t | Seillänge, m | Seildurchmesser, mm | Anstren-gung Hebel, kg | Seil vorhanden | Gewicht, kg |
|----------|------------------|--------------|---------------------|------------------------|----------------|-------------|
| 1000015  | 1,0              | 1,5          | 5,0                 | 37                     | ja             | 3,3         |
| 1000016  | 2,0              | 1,5          | 6,0                 | 37                     | ja             | 4,7         |


## HAND-TROMMELWINDE FD



| Art. Nr. | Tragfähigkeit, t | Seillänge, m | Seildurchmesser, mm | Anstren-gung Hebel, kg | Getriebe-Typ | Seil vorhanden | Gewicht, kg | Dimensionen, mm |
|----------|------------------|--------------|---------------------|------------------------|--------------|----------------|-------------|-----------------|
| 113051   | 0,5              | 10           | 4,5                 | 23                     | Zahnrad      | +              | 3,5         | 220x180x140     |
| 11311    | 1,0              | 10           | 5,0                 | 32                     | Zahnrad      | +              | 5,0         | 260x200x160     |
| 11318    | 1,0              | 20           | 5,0                 | 32                     | Zahnrad      | +              | 9,0         | 260x200x160     |




## HAND-TROMMELWINDE LHW



| Art. Nr. | Tragfähigkeit, t | Seillänge, m | Seildurchmesser, mm | Anstrengung Hebel, kg | Getriebe-Typ | Seil vorhanden | Gewicht, kg | Dimensionen, mm |
|----------|------------------|--------------|---------------------|-----------------------|--------------|----------------|-------------|-----------------|
| 113052   | 0,5              | 10           | 4,0                 | 23                    | Zahnrad      | +              | 4,0         | 270x180x140     |
| 113053   | 0,5              | 20           | 4,0                 | 23                    | Zahnrad      | +              | 4,6         | 270x180x140     |
| 11312    | 1,0              | 10           | 5,0                 | 32                    | Zahnrad      | +              | 8,5         | 280xx280x270    |
| 11313    | 1,0              | 20           | 5,0                 | 32                    | Zahnrad      | +              | 9,5         | 280xx280x270    |

## HAND-TROMMELWINDE BHW



| Art. Nr. | Tragfähigkeit, t | Seillänge, m | Seildurchmesser, mm | Anstrengung Hebel, kg | Getriebe-Typ | Seil vorhanden | Gewicht, kg | Dimensionen, mm |
|----------|------------------|--------------|---------------------|-----------------------|--------------|----------------|-------------|-----------------|
| 113054   | 0,5              | 10           | 4,0                 | 23                    | Zahnrad      | +              | 5,0         | 220x160x160     |
| 113055   | 0,5              | 20           | 4,0                 | 23                    | Zahnrad      | +              | 11,0        | 220x160x160     |
| 11314    | 1,0              | 10           | 5,0                 | 32                    | Zahnrad      | +              | 12,0        | 350x240x240     |
| 11315    | 1,0              | 20           | 5,0                 | 32                    | Zahnrad      | +              | 13,0        | 350x240x240     |

## HAND-TROMMELWINDE JHW



| Art. Nr. | Tragfähigkeit, t | Seillänge, m | Seildurchmesser, mm | Anstrengung Hebel, kg | Getriebe-Typ | Seil vorhanden | Gewicht, kg | Dimensionen, mm |
|----------|------------------|--------------|---------------------|-----------------------|--------------|----------------|-------------|-----------------|
| 11665    | 0,5              | 40           | 5,5                 | 28                    | Zahnrad      | +              | 15          | 290x290x220     |
| 11316    | 1,0              | 40           | 8,0                 | 32                    | Zahnrad      | +              | 32          | 390x320x270     |
| 11321    | 2,0              | 40           | 9,0                 | 39                    | Zahnrad      | +              | 62          | 480x340x270     |
| 11331    | 3,0              | 40           | 12,5                | 48                    | Zahnrad      | +              | 72          | 480x340x310     |

## HAND-SCHNECKENWINDE VS



| Art. Nr. | Tragfähigkeit, t | Seillänge, m | Anstrengung Griff, kg | Seildurchmesser, mm | Gewicht, kg | Dimensionen, mm |
|----------|------------------|--------------|-----------------------|---------------------|-------------|-----------------|
| 1130257  | 0,25             | 20           | 23                    | 5,0                 | 10          | 170x130x125     |
| 113057   | 0,5              | 25           | 23                    | 6,8                 | 16          | 215x170x165     |
| 113107   | 1,0              | 35           | 32                    | 9,0                 | 40          | 330x315x315     |

## ELEKTRISCHE HAUSHALTSWINDE SQ



| Art. Nr. | Tragfähigkeit, t | Trommel Umfang, m | Seildurchmesser, mm | Fernbedienung vorhanden | Geschwindigkeit, m/min | Leistung, kW | Arbeitsspannung, V | Gewicht, kg | Dimensionen, mm |
|----------|------------------|-------------------|---------------------|-------------------------|------------------------|--------------|--------------------|-------------|-----------------|
| 1140255  | 250              | 8                 | 4,8                 | nein                    | 5                      | 0,7          | 220                | 7           | 380x320x250     |
| 1140256  | 250              | 8                 | 4,8                 | ja                      | 5                      | 0,7          | 220                | 7           | 380x320x250     |
| 1140455  | 450              | 4,6               | 5,8                 | nein                    | 5                      | 1,2          | 220                | 7           | 380x320x250     |
| 1140456  | 450              | 4,6               | 5,8                 | ja                      | 5                      | 1,2          | 220                | 7           | 380x320x250     |
| 1140457  | 450              | 4,6               | 5,8                 | nein                    | 5                      | 0,72         | 24                 | 8           | 395x315x275     |

## ELEKTRISCHE KFZ-WINDE



| Art. Nr. | Arbeitsbelastung, kg (Typ) | Seillänge, m | Seildurchmesser, mm | Arbeitsspannung, V | Leistung, kW | Gewicht, kg | Dimensionen, mm |
|----------|----------------------------|--------------|---------------------|--------------------|--------------|-------------|-----------------|
| 114353   | 1588 (P3500-1D)            | 15           | 5,4                 | 12                 | 0,80         | 13          | 345x118x121     |
| 114603   | 2948 (P6000)               | 20           | 7,2                 | 12                 | 1,30         | 24          | 456x156x215     |
| 114604   | 2948 (S6000)               | 20           | 7,2                 | 12                 | 4,00         | 26          | 456x156x215     |
| 114803   | 3629 (P8000)               | 28           | 8,1                 | 12                 | 4,13         | 35          | 537x160x218     |
| 1141004  | 4536 (S10000)              | 28           | 8,3                 | 12                 | 4,00         | 39          | 537x160x218     |
| 1141005  | 4536 (S10000)              | 28           | 8,3                 | 24                 | 2,7          | 40          | 537x160x218     |
| 114303   | 1133 (P3000-1A)            | 15           | 5,2                 | 12                 | 1,0          | 24          | 320x118x120     |
| 1141204  | 5443 (S12000)              | 28           | 9,1                 | 12                 | 4,8          | 40          | 537x160x218     |
| 1141304  | 5897 (SEC13000)            | 26           | 9,5                 | 12                 | 4,0          | 39          | 540x160x218     |
| 1141504  | 6804 (SEC15000)            | 28           | 11                  | 12                 | 4,2          | 53          | 547x180x247     |
| 1141604  | 7620 (SEC16800)            | 28           | 11,5                | 12                 | 4,2          | 54          | 547x180x247     |
| 1142004  | 9072 (S20000)              | 30           | 13,5                | 12                 | 5,5          | 61          | 565x310x280     |

## ZAHNSTANGEN-HEBEBÖCKE SWL



| Art. Nr. | Modell | Tragfähigkeit, t | Aufnahmemöhe, mm | Schienenhub, mm | Aufnahmemöhe(Schwenkarm), mm | Anstrengung Griff, H | Gewicht, kg | Verpackungsmaße, mm |
|----------|--------|------------------|------------------|-----------------|------------------------------|----------------------|-------------|---------------------|
| 1063     | SJ     | 3,0              | 720              | 370             | 70                           | 196                  | 19,9        | 220x200x750         |
| 1065     | SJ     | 5,0              | 737              | 350             | 87                           | 235                  | 31,6        | 240x226x745         |
| 10610    | SJ     | 10,0             | 794              | 380             | 100                          | 431                  | 52,6        | 302x271x815         |
| 10616    | SJ     | 16,0             | 830              | 300             | 115                          | 580                  | 64,5        | 310x310x835         |
| 10620    | SJ     | 20,0             | 880              | 300             | 115                          | 650                  | 72,0        | 324x310x880         |
| 10625    | SJ     | 25,0             | 950              | 410             | 110                          | 750                  | 91,0        | 420x360x965         |
| 10652    | SJL    | 5,0              | 735              | 350             | 30                           | 235                  | 32          | 240x226x745         |
| 106102   | SJL    | 10,0             | 805              | 380             | 30                           | 431                  | 53,0        | 302x271x815         |

## ZAHNSTANGEN-WAGENHEBER HI-JACK



| Art. Nr. | Modell      | Tragfähigkeit, t | Hubhöhe, mm | Aufnahmemöhe, mm | Gewicht, kg | Verpackungsmaße, mm |
|----------|-------------|------------------|-------------|------------------|-------------|---------------------|
| 10631    | HI-JACK 48" | 3,0              | 940         | 110              | 13          | 1235x270x140        |
| 10632    | HI-JACK 60" | 3,0              | 1240        | 110              | 14          | 1515x270x140        |

## ZAHNSTANGEN-HEBEBOCK MJW (WAND)



| Art. Nr. | Tragfähigkeit, t | Schienenlänge, mm | Schienenhub, mm | Gewicht, kg | Verpackungsmaße, mm |
|----------|------------------|-------------------|-----------------|-------------|---------------------|
| 1001530  | 3,0              | 1000              | 570             | 21          | 190x230x1010        |
| 1001531  | 5,0              | 1000              | 570             | 29          | 210x240x1210        |

## SCHRAUBWINDE



| Art. Nr. | Tragfähigkeit, t | Schienenlänge, mm | Schienenhub, mm | Gewicht, kg | Verpackungsmaße, mm |
|----------|------------------|-------------------|-----------------|-------------|---------------------|
| 12631    | 3,2              | 220               | 110             | 4,9         | 230x130x100         |
| 12651    | 5                | 250               | 130             | 6,4         | 255x140x110         |
| 126101   | 10               | 280               | 150             | 8,6         | 280x160x135         |
| 126201   | 20               | 325               | 180             | 12,5        | 340x200x190         |
| 126321   | 32               | 395               | 200             | 20,1        | 420x360x200         |
| 126501   | 50               | 452               | 250             | 36,2        | 620x460x250         |
| 1261001  | 100              | 452               | 200             | 71,7        | 820x860x280         |

## WAGENHEBER HYDRAULISCH



| Art. Nr. | Tragfähigkeit, t | Aufnahmehöhe, mm | Stangenhub, mm | zus. Kopfhub, mm | Gewicht, kg | Verpackungsmaße, mm |
|----------|------------------|------------------|----------------|------------------|-------------|---------------------|
| 1052     | 2,0              | 148              | 80             | 50               | 2,1         | 105x100x190         |
| 1053     | 3,0              | 175              | 100            | 50               | 2,3         | 115x105x205         |
| 1055     | 5,0              | 185              | 110            | 60               | 3,1         | 120x110x220         |
| 1058     | 8,0              | 200              | 125            | 60               | 4,3         | 130x115x240         |
| 10510    | 10,0             | 200              | 125            | 60               | 4,6         | 135x120x235         |
| 10512    | 12,0             | 210              | 130            | 60               | 5,2         | 145x125x250         |
| 10515    | 15,0             | 225              | 140            | 60               | 6,0         | 150x150x250         |
| 10520    | 20,0             | 225              | 140            | 60               | 8,1         | 160x150x255         |
| 10525    | 25,0             | 225              | 150            | -                | 11          | 195x180x270         |
| 10530    | 30,0             | 225              | 150            | -                | 11          | 210x185x270         |
| 10550    | 50,0             | 300              | 155            | -                | 19          | 260x185x270         |
| 105100   | 100,0            | 355              | 155            | -                | 70          | 390x370x350         |

## WAGENHEBER HYDRAULISCH



| Art. Nr. | Tragfähigkeit, t | Stangenhub, mm | Aufnahmehöhe, mm | zus. Kopfhub, mm | Gewicht, kg | Verpackungsmaße, mm |
|----------|------------------|----------------|------------------|------------------|-------------|---------------------|
| 105105   | 10               | 295            | 225              | 50               | 7,5         | 135x120x235         |
| 105205   | 20               | 295            | 235              | 51               | 15          | 160x150x255         |

## WAGENHEBER HYDRAULISCH



| Art. Nr. | Tragfähigkeit, t | Bühne Arbeitsbereich, mm | Schwenkarm Arbeitsbereich, mm | Gewicht, kg | Verpackungsmaße, mm |
|----------|------------------|--------------------------|-------------------------------|-------------|---------------------|
| 1001044  | 5                | 280-417                  | 25-162                        | 23          | 330x265x370         |
| 1001045  | 10               | 320-457                  | 25-162                        | 34          | 315x255x350         |
| 1001046  | 15               | 350-487                  | 35-172                        | 50          | 340x280x370         |
| 1001047  | 25               | 355-500                  | 40-177                        | 75          | 375x325x380         |

## WAGENHEBER HYDRAULISCH



| Art. Nr. | Tragfähigkeit, t | Bühne Arbeitsbereich, mm | Schwenkarm Arbeitsbereich, mm | Anstrengung Hebel (max.), kg | Gewicht, kg | Verpackungsmaße, mm |
|----------|------------------|--------------------------|-------------------------------|------------------------------|-------------|---------------------|
| 10552    | 5                | 368-573                  | 25-230                        | 38                           | 25          | 520x200x200         |
| 105102   | 10               | 420-650                  | 30-260                        | 40                           | 35          | 660x200x200         |
| 105252   | 25               | 505-720                  | 58-273                        | 40                           | 102         | 700x250x250         |

## HYDRAULISCHER WAGENHEBER MIT FERNPUMPE HHYG



| Art. Nr. | Tragfähigkeit, t | Stangenhub, mm | Aufnahmehöhe, mm | Gewicht, kg |
|----------|------------------|----------------|------------------|-------------|
| 105203   | 20               | 150            | 206              | 7,7         |
| 105503   | 50               | 150            | 211              | 17,5        |
| 1051003  | 100              | 150            | 221              | 35,5        |
| 1052003  | 200              | 150            | 256              | 80          |

## HYDRAULISCHER WAGENHEBER DOPPELSEITIG MIT FERNPUMPE



| Art. Nr. | Tragfähigkeit, t | Aufnahmehöhe, mm | Stangenhub, mm | Gewicht, kg |
|----------|------------------|------------------|----------------|-------------|
| 105202   | 20               | 390              | 250            | 13          |
| 105502   | 50               | 374              | 200            | 29          |
| 1051002  | 100              | 389              | 200            | 60          |
| 1052002  | 200              | 317              | 150            | 84          |

## HYDRAULISCHE WAGENHEBER-PUMPE HHYG



| Art. Nr. | Druck, Mpa | Ölvolumen, l | Gewicht, kg | Verpackungsmaße, mm |
|----------|------------|--------------|-------------|---------------------|
| 105703   | 70,0       | 3,2          | 14          | 820x180x180         |

## HYDRAULISCHE WAGENHEBER-PUMPE DOPPELSEITIG HHYG



| Art. Nr. | Druck, Mpa | Ölvolumen, l | Gewicht, kg | Verpackungsmaße, mm |
|----------|------------|--------------|-------------|---------------------|
| 105633   | 70,0       | 3,5          | 16          | 730x240x270         |

## ELEKTRISCHE PUMPE FÜR WAGENHEBER



| Art. Nr. | Druck, Mpa | Spannung, V | Motor, kW | Ölvolumen, l | Leistung, l/min | Gewicht, kg | Verpackungsmaße, mm |
|----------|------------|-------------|-----------|--------------|-----------------|-------------|---------------------|
| 105632   | 63         | 220         | 0,75      | 8            | 0,7             | 22          | 360x280x500         |
| 1050001  | 70         | 380         | 0,75      | 8            | 0,7             | 24          | 360x280x500         |
| 1056322  | 63         | 220         | 2,2       | 40           | 2,0             | 54          | 480x360x700         |

## WERKSTATTRANGIERHEBER HYDRAULISCH



| Art. Nr. | Tragfähigkeit, t | Aufnahmehöhe, mm | Hubhöhe, mm | Gewicht, kg | Verpackungsmaße, mm |
|----------|------------------|------------------|-------------|-------------|---------------------|
| 1082253  | 2,25             | 130              | 500         | 34          | 745x355x210         |
| 10834    | 3,0              | 130              | 500         | 36          | 700x355x210         |
| 108504   | 5,0              | 160              | 560         | 87          | 1510x308x210        |
| 1081004  | 10,0             | 170              | 570         | 160         | 1430x440x250        |
| 1082004  | 20,0             | 220              | 680         | 245         | 1430x560x280        |

## RANGIERWAGENHEBER FÜR DIE GARAGE HYDRAULISCH



| Art. Nr. | Tragfähigkeit, t | Aufnahmehöhe, mm | Hubhöhe, mm | Gewicht, kg | Verpackungsmaße, mm |
|----------|------------------|------------------|-------------|-------------|---------------------|
| 10821    | 2,0              | 135              | 300         | 8           | 460x210x140         |
| 10823    | 2,0              | 130              | 355         | 9           | 460x210x155         |
| 10831    | 3,0              | 130              | 410         | 12          | 480x220x175         |

## HYDRAULISCHER HANDKRAN



| Art. Nr. | Tragfähigkeit, t | Hubhöhe, mm | Aufnahmehöhe, mm | Gewicht, kg |
|----------|------------------|-------------|------------------|-------------|
| 1081551  | 1                | 2270        | 55               | 70          |
| 10823801 | 2,0              | 2400        | 380              | 122         |
| 1082251  | 2,0              | 2382        | 25               | 135         |

## HYDRAULISCHE MANUELLE ROHRBIEGEMASCHINE



| Art. Nr. | Typ    | Anstrengung, t | Rohrdurchmesser | Stangenhöhe, mm | Ansatzmenge | Beugungswinkel, Grad | Gewicht, kg | Verpackungsmaße, mm |
|----------|--------|----------------|-----------------|-----------------|-------------|----------------------|-------------|---------------------|
| 11812    | vert.  | 12             | 1/2"-2"         | 282             | 6           | 90                   | 37          | 625x560x175         |
| 11815    | vert.  | 16             | 1/2"-3"         | 288             | 8           | 90                   | 62          | 800x640x210         |
| 118121   | horiz. | 12             | 1/2"-2"         | 245             | 6           | 90                   | 73          | 770x360x250         |
| 118122   | horiz. | 12             | 1/2"-3"         | 285             | 8           | 90                   | 75          | 770x360x250         |

## ELEKTROHYDRAULISCHE ROHRBIEGEMASCHINE



| Art. Nr. | Rohr-durch-messer | Anstren-gung, t | Ansatz-menge | Beu-gungs-winkel, Grad | Rohrwand-stärke, mm | Gewicht, kg | Verpackungs-maße, mm |
|----------|-------------------|-----------------|--------------|------------------------|---------------------|-------------|----------------------|
| 118761   | 1/2"-2"           | 13              | 6            | 90                     | 2,75-4,5            | 74          | 960x350x270          |
| 118762   | 1/2"-3"           | 20              | 8            | 90                     | 2,75-5              | 126         | 1180x460x270         |

## ELEKTRISCHE ROHRBIEGEMASCHINE



| Art. Nr. | Arbeits-span-nung, V | Rohrdurch-messer | Ansatzmenge | Beugungswinkel, Grad | Verpackungsmaße, mm |
|----------|----------------------|------------------|-------------|----------------------|---------------------|
| 11876    | 220                  | 1/2"-3"          | 17          | 180                  | 730x630x1030        |

## HYDRAULISCHE PRESSE



| Art. Nr. | Anstren-gung, t | Stangen-hub, mm | Gewicht, kg | Dimensionen, mm |
|----------|-----------------|-----------------|-------------|-----------------|
| 118126   | 12,0            | 180             | 44          | 700x700x1660    |
| 118206   | 20,0            | 190             | 96          | 230x650x1595    |

## HYDRAULISCHER MUTTER-BRECHER



| Art. Nr. | Anstren-gung, t | Mutter Stangen-hub, mm | Gewicht, kg |
|----------|-----------------|------------------------|-------------|
| 118245   | 14              | m8-m24                 | 8           |
| 118275   | 20              | m22-m27                | 8           |
| 11841505 | 35              | m27-m33                | 8,2         |

## HYDRAULISCHER ARMATUR-SCHNEIDER



| Art. Nr. | Anstren-gung, t | Armatur Spielraum, mm | Gewicht, kg |
|----------|-----------------|-----------------------|-------------|
| 118103   | 8               | 4-10                  | 2,5         |
| 118163   | 10              | 4-16                  | 4,0         |
| 118223   | 12              | 4-20                  | 5,0         |

## KABELSCHNEIDER



| Art. Nr. | Typ   | Kabeldurchmesser max. | Gewicht, kg |
|----------|-------|-----------------------|-------------|
| 118406   | mech. | 40                    | 1,15        |
| 118526   | mech. | 50                    | 3,0         |
| 118756   | mech. | 75                    | 3,6         |
| 118956   | mech. | 95                    | 5,0         |
| 118404   | hydr. | 40                    | 6,0         |
| 118504   | hydr. | 50                    | 4,5         |
| 118854   | hydr. | 85                    | 15,0        |

## HYDRAULISCHER ABZIEHER



| Art. Nr. | Anstrengung, t | Greifdurchmesser, mm | Stangenhub, mm | Greiftiefe max., mm | Gewicht, kg |
|----------|----------------|----------------------|----------------|---------------------|-------------|
| 11851    | 5              | 200                  | 50             | 140                 | 7,5         |
| 118101   | 10             | 250                  | 50             | 160                 | 11          |
| 118201   | 20             | 350                  | 75             | 200                 | 18          |
| 118301   | 30             | 400                  | 75             | 250                 | 23,5        |
| 118501   | 50             | 550                  | 75             | 350                 | 31          |

## HYDRAULISCHER ABZIEHER MIT FERNPUMPE



| Art. Nr. | Anstrengung, t | Greifdurchmesser, mm | Stangenhub, mm | Greiftiefe max., mm | Gewicht, kg |
|----------|----------------|----------------------|----------------|---------------------|-------------|
| 118102   | 10             | 250                  | 50             | 160                 | 11          |
| 118202   | 20             | 350                  | 75             | 200                 | 16          |
| 118302   | 30             | 400                  | 75             | 250                 | 27          |
| 118502   | 50             | 500                  | 75             | 300                 | 31          |

## HYDRAULISCHER KABELPRESSE



| Art. Nr. | Kupferkabel, mm | Aluminiumkabel, mm | Anstrengung, t | Stangenhub, mm | Gewicht, kg | Verpackungsmaße, mm | Matrixgröße, mm                       |
|----------|-----------------|--------------------|----------------|----------------|-------------|---------------------|---------------------------------------|
| 1181201  | 10-120          | 10-95              | 8              | 14             | 3,5         | 450x105x70          | 10,16,25,35,50,70,95,120              |
| 1182401  | 16-240          | 10-185             | 12             | 18             | 4,5         | 510x135x80          | 16,25,35,50,70,95,120,150,185,240     |
| 1183001  | 16-300          | 10-240             | 13             | 20             | 4,5         | 510x135x80          | 16,25,35,50,70,95,120,150,185,240,300 |

## TRÄGERKLEMME VERTIKAL DHQL



| Art. Nr. | Tragfähigkeit, t | Blechstärke, mm | Gewicht, kg | Dimensionen, mm |
|----------|------------------|-----------------|-------------|-----------------|
| 12214    | 1,0              | 0-20            | 4,9         | 241x66x127      |
| 12224    | 2,0              | 0-25            | 5,6         | 271x79x168      |
| 122324   | 3,2              | 0-35            | 10,3        | 319x89x187      |
| 12254    | 5,0              | 0-40            | 16,8        | 519x150x220     |
| 122104   | 10,0             | 0-80            | 35,0        | 635x182x400     |

## TRÄGERKLEMME VERTIKAL DREHBAR DSQA



| Art. Nr. | Tragfähigkeit, t | Blechstärke, mm | Gewicht, kg | Dimensionen, mm |
|----------|------------------|-----------------|-------------|-----------------|
| 12215    | 1,0              | 0-20            | 3,8         | 123x65x275      |
| 12225    | 2,0              | 0-25            | 5,7         | 155x79x315      |
| 122325   | 3,2              | 0-25            | 11,7        | 450x110x220     |
| 12255    | 5,0              | 0-40            | 16,5        | 510x120x240     |

## TRÄGERKLEMME HORIZONTAL DHQA




| Art. Nr. | Tragfähigkeit, t | Blechstärke, mm | Gewicht, kg | Dimensionen, mm |
|----------|------------------|-----------------|-------------|-----------------|
| 12213    | 1,0              | 0-30            | 3,7         | 161x65x205      |
| 12223    | 2,0              | 0-40            | 5,6         | 175x68x245      |
| 122323   | 3,2              | 0-45            | 6,0         | 180x70x255      |
| 12253    | 5,0              | 0-55            | 12,0        | 185x74x260      |
| 122103   | 10,0             | 0-100           | 33,0        | 421x86x296      |

## BALKENKLEMME LJ-Q



| Art. Nr. | Tragfähigkeit, t | Balken, mm | Gewicht, kg |
|----------|------------------|------------|-------------|
| 12216    | 1000             | 75-230     | 3,5         |
| 12226    | 2000             | 75-230     | 4,5         |
| 12236    | 3000             | 80-320     | 9,5         |
| 12256    | 5000             | 90-320     | 11,0        |

## TRÄGERKLEMME MAGNETISCH PML-A



| Art. Nr. | Tragfähigkeit, t | Abmessungen, mm | Gewicht, kg |
|----------|------------------|-----------------|-------------|
| 122017   | 100              | 60x130x180      | 3,0         |
| 122037   | 300              | 95x180x210      | 9,0         |
| 122067   | 600              | 115x220x265     | 20,0        |
| 12217    | 1000             | 145x220x325     | 36,5        |
| 12227    | 2000             | 185x185x500     | 64,0        |
| 12237    | 3000             | 290x460x270     | 80,4        |
| 12267    | 6000             | 296x720x266     | 80,4        |



## FAßKLEMME DM-500



| Art. Nr. | Tragfähigkeit, kg | Befestigungstyp | Gewicht, kg |
|----------|-------------------|-----------------|-------------|
| 122500   | 500               | horizontal      | 10,0        |

## FAßKLEMME ETL-SL 148



| Art. Nr. | Tragfähigkeit, kg | Befestigungstyp | Gewicht, kg |
|----------|-------------------|-----------------|-------------|
| 122066   | 600               | vertikal        | 7,0         |

## FAßKLEMME DL-350



| Art. Nr. | Tragfähigkeit, kg | Befestigungstyp | Gewicht, kg |
|----------|-------------------|-----------------|-------------|
| 122350   | 350               | vertikal        | 20,0        |

17

## FAßKLEMME LM-800



| Art. Nr. | Tragfähigkeit, kg | Befestigungstyp | Gewicht, kg |
|----------|-------------------|-----------------|-------------|
| 122360   | 360               | vertikal        | 10,0        |

## SEILKLEMME WRP



| Art. Nr. | Tragfähigkeit, kg | Seildurchmesser, mm | Gewicht, kg |
|----------|-------------------|---------------------|-------------|
| 12218    | 1,0               | 2,6-15              | 0,5         |
| 12228    | 2,0               | 4-22                | 1,0         |

## RATSCHENZURRGURT



| Art. Nr. | Anstrengung, t | Bandbreite, mm | Länge, mm | Gewicht, kg |
|----------|----------------|----------------|-----------|-------------|
| 1001678  | 0,4/0,8        | 25             | 8,5       | 0,47        |
| 11630    | 1,5/3,0        | 35             | 8,5       | 1,6         |
| 11650    | 2,5/5,0        | 50             | 10,5      | 2,8         |
| 116100   | 5,0/10,0       | 75             | 10,5      | 7,8         |

## BANDSCHLINGEN



| Typ           | Tragfähigkeit, t | Länge, m | Werkstoff |
|---------------|------------------|----------|-----------|
| mit Schleifen | 0,5-10           | 1 - 8    | Polyester |
| 2-fach        | 0,63-12,5        | 1 - 8    | Polyester |
| 4-fach        | 1,25-12,5        | 1 - 8    | Polyester |



INTRALOGISTIC  
SOLUTIONS

TechTop.One Intrlogistic Solutions  
(eine Marke der TechGroup Management KG)

im Weidenklingen 11  
69483 Wald-Michelbach  
Deutschland

Tel. +4915776988221  
sales@techttop.one  
www.techttop.one